



香港浸會大學

HONG KONG BAPTIST UNIVERSITY

flywire^{飛匯}

付款指南

如何使用飛匯付款



為什麼通過飛匯（Flywire）繳納費用？

- 飛匯提供包括銀行轉帳、支付寶、中國銀聯、網上銀行以及信用卡在內的多種貨幣付款方式。
- 不佔用五萬美元外匯便利額度。
- 一般 2 - 3 個工作日即可到帳。
- 用戶可隨時通過“追蹤鏈接”查詢付款狀態，並在付款的每個階段收到“狀態更新”電子郵件通知。
- 通過電子郵件、電話、微信在線聊天獲取 1 對 1 中文客服。
- 保證每次支付的學費均如數到帳。
- 最優價格保證。

步驟 1：開始付款

- 登入 hkbu.flywire.com

香港浸會大學
HONG KONG BAPTIST UNIVERSITY

Contact Help Log in English

1. Payment Info 2. Payment method 3. Payer Info 4. Info for the receiver 5. Review & Confirm 6. Make payment

Your payment

The payment will come from

Country or region *
Singapore

Hong Kong Baptist University receives

HK\$ Amount *
0.00

Amount will be formatted in the destination currency, in this case Hong Kong Dollars, ie 10,000.00 for ten thousand HKD.

NEXT STEP →

- 如果頁面顯示語言不是中文，點擊右上角並選擇‘中文’

香港浸會大學
HONG KONG BAPTIST UNIVERSITY

Contact Help Log in English

1. Payment Info 2. Payment method 3. Payer Info 4. Info for the receiver 5. Review & Confirm 6. Make payment

Your payment

The payment will come from

Country or region *
Singapore

Hong Kong Baptist University receives

HK\$ Amount *
0.00

Amount will be formatted in the destination currency, in this case Hong Kong Dollars, ie 10,000.00 for ten thousand HKD.

NEXT STEP →

- 中文
- Español
- 한국어
- Japanese
- Français
- Português
- Bahasa Indonesia
- Cymraeg
- Tiếng Việt

步驟2：輸入付款來源國和付款金額

- 在下拉菜單中選擇或輸入您的付款來源國。

香港浸會大學
HONG KONG BAPTIST UNIVERSITY

联系方式 帮助 登录 中文 ▾

1. 付款信息 2. 付款方式 3. 付款人信息 4. 收款方所需信息 5. 检查并确认 6. 付款

您的付款

付款来自

国家/地区*

不丹

东帝汶

中国大陆

Hong Kong Baptist University 收到

HK\$ 金额* 15,000.00

金额将按目标货币（本例中为 Hong Kong Dollars）换算。例如一万 HKD 为 10,000.00。

下一步 →

- 輸入確切的付款金額後，點擊“下一步”。

香港浸會大學
HONG KONG BAPTIST UNIVERSITY

联系方式 帮助 登录 中文 ▾

1. 付款信息 2. 付款方式 3. 付款人信息 4. 收款方所需信息 5. 检查并确认 6. 付款

您的付款

付款来自

国家/地区*
中国大陆

Hong Kong Baptist University 收到

HK\$ 金额* 15,000.00

金额将按目标货币（本例中为 Hong Kong Dollars）换算。例如一万 HKD 为 10,000.00。

下一步 →






步驟 3：選擇付款方式

根據個人喜好，選擇適合您的付款方式。

- 國內銀行人民幣轉帳：需上傳學校出具的付款通知或錄取通知書。本付款方式接受大額支付，並無電報費，手續費和其他中間行費用。
- 支付寶：單日交易限額為 12 萬人民幣。
- 網上銀行：需上傳學校出具的錄取通知書，單筆交易限額為 5 萬元人民幣。
- 中國銀聯：支持 150 家銀行發行的帶有銀聯標誌的借記卡或信用卡，單筆交易限額為 12 萬元人民幣（部分銀行無單筆限額）。
- Master/VISA 信用卡

选择付款方式

最优价格保证 依据条款和条件

	国内银行间人民币转账-Domestic RMB Transfer 需上传学校出具的付款通知 CNY13,429.00	选择
更多信息		
	支付宝-Alipay CNY13,429.00	选择
更多信息		
	银联支付-UnionPay CNY13,429.00	选择
更多信息		
	万事达卡-mastercard (人民币) CNY13,938.00	选择
更多信息		
	维萨卡-VISA (人民币) CNY13,938.00	选择
更多信息		

[使用其他币种付款](#)

步驟 4：輸入付款人信息

- 填寫付款人個人信息以及聯繫方式。（注意：付款人是指付款銀行帳戶的持有人）
- 填寫付款人的電子郵件，付款追蹤鏈接將會發送到此電子郵件中。
- 付款人可以勾選短信通知接受付款狀態更新。
- 勾選同意飛匯（Flywire）的使用條款和隱私政策，然後點擊“下一步”。

香港浸會大學
HONG KONG BAPTIST UNIVERSITY

联系方式 帮助 登录 中文

1. 付款信息 2. 付款方式 3. 付款人信息 4. 收款方所需信息 5. 检查并确认 6. 付款

填写付款人信息

(*) 必填项目

电子邮件 *	名字 *
中间名	姓氏 *
地址 1 *	地址 2
城市 *	省/自治区/直辖市
邮政编码	+ 86 电话号码 *
<input type="checkbox"/> 接收付款状态更新的短信通知	
付款人在居民身份证上的全名 *	
<input type="checkbox"/> 我想收到 Flywire 关于今后折扣、促销和优惠信息的电子邮件	
<input type="checkbox"/> 我已阅读、理解并同意遵守 Flywire 使用条款 和 隐私政策	

← 上一步 下一步 →

步驟 5：輸入學生信息

- 按照指示填寫學生的個人信息及聯繫方式，然後點擊“下一步”。
- 請確保以正確的格式輸入繳費單編號，學生全名和電子郵件地址。如果輸入不正確，會有輸入錯誤的提示

[1. 付款信息](#)

[2. 付款方式](#)

[3. 付款人信息](#)

[4. 收款方所需信息](#)

[5. 检查并确认](#)

[6. 付款](#)

Hong Kong Baptist University 所需的信息

(*) 必填项目

学生信息

缴费单编号 *

学生全名 *

学生电子邮件地址

[← 上一步](#)

[下一步 →](#)

步驟 6：檢查並確認付款信息

- 檢查和確認您的付款信息，可通過點擊“上一步”做出修改。
- 確認無誤後點擊“下一步”。

审阅并确认付款信息

付款详情	您将汇出	香港浸會大學
	CNY 13,429.00	\$15,000.00
	国家/地区	
	中国大陆	

付款方式	付款方式	
	银联卡 - (UnionPay)	

付款人信息	名字	中间名
	San	-
	姓氏	地址 1
	Zhang	No.104 Dongquan road
	地址 2	城市
	-	Shanghai
	省/自治区/直辖市	邮政编码
	-	-
	国家/地区	电话号码
	中国大陆	+86 18-217237890
	电子邮件	
	china@flywire.com	

联系方式	填写此表的人是	
	家长	

付款信息	付款类型	若为其他，请说明：
	学费与杂费	-

学生信息	名	姓
	San	Zhang
	英语昵称	家长电子邮件地址
	-	china@flywire.com

← 上一步 下一步 →

步驟 7：上傳文件

- 若您選擇了“國內銀行間人民幣轉帳”或“網上銀行”作為付款方式，根據中華人民共和國相關管理規定，您需要上傳相關文件（錄取通知或付款通知書），以證實付款的真實性與合理性。
- 根據頁面提示上傳符合要求的文件。
- 在文件上傳完成後，頁面將出現相應的“付款說明”。

The screenshot displays the Flywire payment interface. At the top, a progress bar shows the current step is '上传文件' (Upload File). Below the progress bar, there are three main sections: '付款状态' (Payment Status), '付款详情' (Payment Details), and '上传文件' (Upload File).

付款状态: A progress bar with three steps: '您' (You), 'Flywire', and '目的地' (Destination). The '您' step is highlighted in yellow.

付款详情: A table showing payment information:

您汇出了	收款方将会收到
CNY 13,429.00	\$15,000.00
付款编号	BHK513959557

上传文件: A section with a blue '上传' (Upload) button. It contains the following text:

根据中华人民共和国相关规定，飞汇 (Flywire) 需要您提供以下文件，以证实付款的真实性与合理性。

可接受的文件包括：来自校方的录取通知、付款通知、课程账单等。文件中应包含以下信息：

- 付款学生的姓名
- 收款教育机构的名称以及Logo (如果有)
- 所需支付的学费、订金或账单之金额。您实际支付的金额不应超过上述文件中所列明的金额。

我们将人工审核所有上传的文件。如果您上传的文件不符合上述标准，我们会要求您提供符合要求的文件，否则，您的付款可能会被取消，无法汇至学校。

可接受的文件类型：PNG、JPG、JPEG 或 PDF。最大文件大小不得超过2MB。

管理您的付款: A section with a blue '上传' button and a list of options: '编辑付款详情', '短信通知', '取消付款', and '下载付款收据'.

分享您的付款: A section with a blue '分享' button.

1 查看此付款说明

您可以前往银行柜台，或通过网上银行、手机银行进行转账。请按照以下付款说明完成汇款。

付款说明

Amount to pay	CNY35,202.00
Reference / Payment ID	BHK513959557
Remittance Information/Reference: 付款备注(用途)信息	BHK513959557
Beneficiary Account Number: 收款人 账号	30104401000002
Beneficiary: 收款人户名	上海富友支付服务股份有限公司客户备付金
Status: 状态查询	After transaction, please allow approximately 24 hours for the progress of your payment to be reflected on your dashboard. You will be notified of the update via email. Note: bank holidays and weekends may delay updates. 我们将在您付款后大约24小时(不包含周末及假日)更新您状态栏内的付款状态, 届时您将收到我们的确认邮件, 请您留意查收。
Beneficiary Bank: 收款人开户行	平安银行深圳新城支行(请注意: 若银行列表无“平安银行深圳新城支行”, 请选择“平安银行深圳分行”。)
Important: 重要信息	Your Payment ID (BHK/513959557) must be entered into the Remittance Information/Reference field of the bank form first. Disclaimer: This transaction involves cross-border settlement. 在办理汇款业务时(柜台或网银转账), 请务必先在银行汇款单的附言(或备注、用途等)栏中填写学生的付款编号(BHK513959557)。免责声明: 此付款交易涉及跨境结算。
Contact Telephone Number:	(+86) 400 120 8952 Flywire (by peerTransfer) 中国办公室的工作时间: 星期一到星期五 北京时间上午9点到下午5点



下载授权书和付款说明

步驟 8：查看付款說明並完成支付

- 根據您選擇的付款方式，頁面會顯示相應的付款說明。請根據付款說明進行付款：
 - 國內銀行間人民幣轉帳：根據您所選擇的銀行的不同，支付過程可能通過銀行櫃檯、網銀轉帳或手機銀行來完成。（注意：在進行國內銀行間人民幣轉帳時，請務必在“備註（用途）”欄中填寫該筆付款的付款編號，即 Payment ID）
 - 支付寶：由飛匯官網跳轉到支付寶支付頁面，掃碼完成支付。
 - 中國銀聯：由飛匯官網跳轉到銀聯支付頁面，在線輸入借記卡/信用卡信息完成支付。
 - 網上銀行：由飛匯官網跳轉到支付頁面，選擇相應的銀行，在線輸入信息完成支付。
 - MasterCard/Visa 信用卡：在線輸入所持卡片的詳細信息完成支付。

步驟 9：追蹤付款進度

- 當您完成付款後，您將得到一個付款追蹤鏈接，用以全程跟蹤付款進度。飛匯也會將該付款鏈接發送到您之前輸入的付款人的電子郵箱中，方便您隨時追蹤付款狀態。



Hi,

Thank you for using Flywire.

You have initiated a payment of \$15,000.00 We will send you email updates on changes in your payment's status. Meanwhile, you can follow the link below to track your payment's status in real time.

[GO TO YOUR PAYMENT](#)

If this link does not work, copy and paste the following into your browser:

<https://payment.peertransfer.com/tracking/c7531785-926c-4cab-9921-132ced5e5146?token=dc9ab7fe-6513-40c1-b21f-796be10d4958>

Best Regards,
Flywire Support

- 您也可以在此“管理付款”菜單中選擇“短信通知”；在彈窗中輸入手機號碼並勾選“保存”後，即可在每個付款階段都收到來自飛匯的“付款狀態更新”短信通知。

注意：

每一筆付款都對應一個獨一無二的付款編號（Payment ID），請妥善保留該編號。在付款追蹤以及同客服的交流中，您都需要提供該付款編號（Payment ID）。

需要幫助？

客戶服務熱線

美國和加拿大免費服務電話	+1 800 346 9252
美國本地號碼	+1 617 207 7076
西班牙	+34 96 065 3947
澳大利亞	+61(2) 80069 729
英國	+44(20) 32 394729
香港	+852 30 184 814
韓國	+82 070 4732 6769
新加坡	+65(3) 159 1945
日本	+81(50) 5846 6695

電子郵件：support@flywire.com

在線支持：flywire.com/help

微信在線客服：flywire

即刻掃描二維碼獲取微信客服

